

ESCALERA ALUMINIO ARTICULADA



14018	12 ESC. 3,7m	-
14020	16 ESC. 4,7m	-
14022	20 ESC. 5,6m	-

**ESCALERA ALUMINIO ARTICULADA
CON PLATAFORMA Y ESCALON**



14004	7 ESC. (2.00 mts).	-
14006	9 ESC. (2.60 mts).	-
14008	11 ESC. (3.20 mts).	-



14024	12 ESC. 3,7m	-
14026	16 ESC. 4,7m	-
14028	20 ESC. 5,6m	-

ESCALERA ALUMINIO TELESCOPICA



ESCALERA ALUMINIO FAMILIAR



14010	3 ESC. 0.62M	-
14012	4 ESC. 0.82M	-
14014	5 ESC. 1.06M	-
14016	6 ESC. 1.28M	-
14017	7 ESC. 1.50M	-

CALEFACTOR TIPO HONGO



17910	P/GARRAFA 10KG	-
--------------	----------------	---



BOMBA PERIFERICA



15700 1/2HP -

BOMBA CENTRIFUGA



15702 1/2HP -

15704 3/4HP -

15706 1 HP -

**BOMBA CENTRIFUGA - 60 L/MIN.
AUTOASPIRANTE - ELEVA 45M**



15720 1 HP -

BOMBA SUMERGIBLE PLASTICA



15708 1/2HP -

15710 1HP -

**BOMBA SUMERGIBLE PLASTICA
PARA AGUA SUCIA**



15722 1HP -

**BOMBA SUMERGIBLE ACERO INOX.
PARA AGUA SUCIA**



15724 1HP -

BOMBA PRESURIZADORA 220V.



15716 1/8 HP -

15718 1/4 HP -

BOMBA SUMERGIBLE CON TABLERO



15712 4" 1 HP -

15714 4" 1,5 HP -



*** SOLDADORA MIG/MAG 350A.**



15806 SUPER MIG 350 -

***SOLDADORA INVERTER MMA IGBT "SUPER COMPACTA"**



15807 FAST200 -

***MASCARA FOTSENSIBLE**



15796 WM101 -

15798 WM102 -

15800 WM103 - REG. -

*** SOLDADORA MIG/MAG 180A.**



15814 MIG-195P -

***SOLDADORA INVERTER MMA IGBT**



15808 SMART200 -

15810 FORCE 250 -

15812 EXTRA 300 -

SOLDADORA DUAL INVERTER TIG/MMA



15802 DUAL POWER 250 -

15804 HEAVY DUAL 300 -

15805 H. D.300 C/ALUM. -

***COMPRESOR MANDO DIRECTO**



- 152025 2,0 HP. 220V. 25L. -
- 152550 2,5 HP. 220V. 50L. -
- 152500 2,5 HP. 220V. 100L. -

***COMPRESOR "SUPER SILENCIOSO"**



- 1515050 1.5 HP 220V. 25L. -

***COMPRESOR SIN ACEITE**

***COMPRESOR MANDO DIRECTO BICILINDRICO**



- 1540100 4 HP. 220V. 100L. -

***COMPRESOR A CORREA 2 CIL. "V"**



- 1530100 3,0 HP. 220V. 100L. -
- 1530150 3,0 HP. 220V. 150L. -
- 1530200 3,0 HP. 220V. 200L. -
- 153021 3,0 HP. 380V. 200L. -
- 1555300 5,5 HP. 380V. 300L. -
- 1575300 7,5 HP. 380V. 300L. -



- 151304 1/3 HP. 220V. 4L. -

***MICRO COMPRESOR**



- 15502 C/PISTOLA Y MANG. -

***PISTOLA DE PINTAR HVLP**



- 15516 GRAVEDAD -

***KIT PARA COMPRESOR 5 PZAS.**



- 15518 PIST. GRAV. -

***PISTOLA DE PINTAR DE SUCCION**



- 15504 ALTA -

- 15508 HVLP -

*EQUIPO DE PINTAR HLVP PLAST.



15510 450W

*EQUIPO DE PINTAR HVLP



15512 650W

*EQUIPO DE PINTAR HVLP



15514 510W

*ENGRAPADORA 16-40mm x 5.7mm



15522 NEUMATICA

*CLAVADORA - ENGRAPADORA
1,25*50MM 12,8*16MM



15520 NEUMATICA
CLAVO P/ CLAVADORA

15524 10 mm x 5000u.

15526 15 mm x 5000u.

15528 20 mm x 5000u.

15530 25 mm x 5000u.

15532 30 mm x 5000u.

15534 35 mm x 5000u.

15536 40 mm x 5000u.

15538 50 mm x 5000u.

GRAPAS

15540 25 mm. x 5000u.

15542 40 mm. x 5000u.

*LLAVE IMPACTO DE 1/2" CON KIT



15546 NEUMATICA

*AMOLADORA RECTA CON KIT



15544 NEUMATICA

MOTO BOMBA DE 3" 6.5 HP



15750 60 CBM/H

***GRUPO GENERADOR 5,5 HP**



18100 5,5 HP 2,5 KVA -

***GRUPO GENERADOR CON ARRANQUE ELECTRICO Y RUEDAS**



18104

13 HP - 6,0 KVA MONOFASICO

18106

13 HP - 5,5 KVA TRIFASICO

***GRUPO GENERADOR CON ARRANQUE ELECTRICO Y RUEDAS**



18108

15 HP - 7,5 KVA MONOFASICO

18110

15 HP - 7,5 KVA TRIFASICO

18112

15 HP - 7,5 KVA MONOFASICO PARA GAS Y NAFTA

18116

17 HP - 8,5 KVA MONOFASICO

18117

17 HP - 8,5 KVA TRIFASICO

***GRUPO GENERADOR INVERTER - INSONORIZADO**



18120 1000 W -

18124 2500 W -

***DESMALIZADORA A EXPLOSION TANZA - CUCHILLA ARNES - MANUBRIO**



17252 52 cc -

***MOTOSIERRA A EXPLOSION**



165220 52cc ESPADA 20" -

***GRUPO GENERADOR 7,0 HP**



18102 2,8 KVA -

181022 A GAS/NAFTA -

***GRUPO GENERADOR 7,0 HP CON ARRANQUE ELECTRICO**



181021 2,8 KVA -

***HIDROLAVADORA (HPW100)**



15600 105 BAR 1400W

MANGUERA HIDROLAVADORA



8510 5 M. -
8511 PISTOLA -

***HOYADORA A EXPLOSION**



17900 52cc -

***HIDROLAVADORA (HPW140)**



15604 135 BAR 1600W

CORTACESPED ELECTRICA



17920 -
1000W 320MM 3 POS. 35L. 9KG.
17922 -
1400W 380MM 5 POS. 50L. 13KG.
ZORRA HIDRAULICA DE 3 TN.

***HIDROLAVADORA "LUQSTOFF"**



8500 135 BAR 1500W -
8504 225 BAR 3000W -



8700 1220 X 685 MM -

TALADRO C/PERC. 13MM V.V.R.



19000 500W -
AMOLADORA ANGULAR



19030 115MM 500W -
AMOLADORA ANGULAR



19032 180MM 2000W -
AMOLADORA ANGULAR



19034 230MM 2000W -

***ROTOMARTILLO**



19040 20MM 500W -
19042 26MM 800W -

***ROTOMARTILLO**



19044 32MM 1050W 8J -

***MARTILLO DEMOLADOR**



19050 38MM 1200W 15J -

***MARTILLO DEMOLADOR**



19052 65MM 2250W 35J -

SIERRA CIRCULAR



19060 7-1/4" 1300W -
CEPILLO ELECTRICO



19070 650W 82/1MM -
LUSTRA LIJADORA



19080 7" 1300W -
TALADRO A BATERIA EN KIT



19010 13MM 14,4V. -

KIT DE TUBOS Y ACCESORIOS ENCASTRE 1/2" CON MALETIN



101125801	58 PIEZAS	-	3
101123201	32 PIEZAS	-	4

KIT DE HERRAMIENTAS DIVERSAS CON MALETIN



102004001	40 PIEZAS	-	6
102007801	78 PIEZAS	-	2

KIT DE TUBOS Y ACCESORIOS ENCASTRE 1/2" - CAJA METALICA



KIT DE TUBOS Y ACCESORIOS ENCASTRE 1/4" - 1/2" Y LLAVES C/ MALETIN



101425601	56 PIEZAS	-	3
-----------	-----------	---	---

KIT DE HERRAMIENTAS DIVERSAS CON MALETIN DE ALUMINIO



102001011	101 PIEZAS	-	1
-----------	------------	---	---

KIT DE TUBOS Y ACCESORIOS ENCASTRE 1/4" - 1/2" CON MALETIN



101421081	108 PIEZAS	-	3
-----------	------------	---	---

KIT DE TUBOS Y ACCESORIOS ENCASTRE 1/4" - 1/2" Y HERRAMIENTAS DIVERSAS CON MALETIN



101426801	68 PIEZAS	-	3
-----------	-----------	---	---

KIT TUBOS Y ACCESORIOS ENCASTRE 1/4" - 3/8" - 1/2" Y LLAVES C/MALETIN



101426801	68 PIEZAS	-	3
-----------	-----------	---	---

KIT DE TUBOS Y ACCESORIOS ENCASTRE 1/4" - 3/8" - 1/2" Y HERRAMIENTAS DIVERSAS CON MALETIN



101421011	101 PIEZAS	-	2
-----------	------------	---	---

KIT DE TUBOS Y ACCESORIOS ENCASTRE 3/4"



101342201	22 PIEZAS	-	1
-----------	-----------	---	---

KIT TUBOS Y LLAVE CRIQUET DE 1/2"



101121001	12 PIEZAS	-	20
-----------	-----------	---	----

KIT DE TUBOS DE 1/2"



101121001	10 PIEZAS	-	20
101121002	10 PIEZAS	-	15

KIT TUBOS Y LLAVE CRIQUET DE 1/2"


101121901 19 PIEZAS - 10

SET DE DESTORNILLADORES PLANOS Y PHILLIPS


112080001 8 PIEZAS - 8

112080002 8 PIEZAS - 8

SET DE DESTORNILLADORES PLANOS Y PHILLIPS


112020001 2 PIEZAS - 12

SET DE DESTORNILLADORES


112180001 18 PIEZAS - 8

KIT TUBOS Y LLAVE CRIQUET DE 1/4"


101142701 27 PIEZAS - 20

SET DE DESTORNILLADORES


112060001 6 PIEZAS - PLANO - 8

112060002 6 PIEZAS - PHILLIPS - 8

SET DE DESTORNILLADORES PLANOS Y PHILLIPS


112061001 6 EN 1 - 12

SET DE PUNTAS CON MANGO CRIQUET Y ARTICULADO


112160001 19 PIEZAS - 6

DESTORNILLADORES MANGO DE GOMA REFORZADOS

PUNTA PLANA

111035001	3 X 50*	-	216
111035002	3 X 50**	-	216
111037501	3 X 75*	-	216
111037502	3 X 75**	-	216
111031001	3 X 100*	-	216
111031002	3 X 100**	-	216
111047501	4 X 75*	-	216
111047502	4 X 75**	-	216
111041001	4 X 100*	-	216
111041002	4 X 100**	-	216
111041251	4 X 125*	-	216
111041252	4 X 125**	-	216
111051001	5 X 100*	-	216
111051002	5 X 100**	-	216
111051251	5 X 125*	-	216
111051252	5 X 125**	-	216
111051501	5 X 150*	-	144
111051502	5 X 150**	-	144
111061001	6 X 100*	-	144
111061002	6 X 100**	-	144
111061501	6 X 150*	-	144
111061502	6 X 150**	-	144
111062001	6 X 200*	-	72
111062002	6 X 200**	-	72
111082001	8 X 150*	-	72
111082002	8 X 150**	-	72

PUNTA PHILLIPS

110035001	3 X 50*	-	216
110035002	3 X 50**	-	216
110037501	3 X 75*	-	216
110037502	3 X 75**	-	216
110031001	3 X 100*	-	216
110031002	3 X 100**	-	216
110047501	4 X 75*	-	216
110047502	4 X 75**	-	216
110041001	4 X 100*	-	216
110041002	4 X 100**	-	216
110041251	4 X 125*	-	216
110041252	4 X 125**	-	216
110051001	5 X 100*	-	216
110051002	5 X 100**	-	216
110051251	5 X 125*	-	216
110051252	5 X 125**	-	216
110051501	5 X 150*	-	144
110051502	5 X 150**	-	144
110061001	6 X 100*	-	144
110061002	6 X 100**	-	144
110061501	6 X 150*	-	144
110061502	6 X 150**	-	144
110062001	6 X 200*	-	72
110062002	6 X 200**	-	72
110082001	8 X 150*	-	72
110082002	8 X 150**	-	72

* SUELTOS

** CON BLISTER P/COLGAR

SET DE PUNTAS - TUBOS CON MANGO CRIQUET Y ARTICULADO



112340001 34 PIEZAS - 8

KIT DE LLAVE TORX DE T10 A T50



117000903 9 PIEZAS - 120

ALICATE CORTE OBLICUO CROMO VANADIO



104060001 6" - 120
104070001 7" - 60

TENAZA CARPINTERO AISLADA



105070002 7" - 60

SET DE DESTORNILLADORES DE PRECISION



112070001 7 PIEZAS - 10

PINZA UNIVERSAL - CROMO VANADIO CROMO VANADIO



103060001 6" - 120
103070001 7" - 60
103080001 8" - 60

SET DE: PINZA UNIVERSAL DE 7" DE PUNTA 6" - ALICATE C.O. 6"



108000301 3 PIEZAS - 20

PICO DE LORO AISLADA



106100001 10" - 60
106120001 12" - 48

KIT DE LLAVE ALEM DE 1,5 A 10mm



117000901 9 PIEZAS - STD - 60
117000902 9 PIEZAS - LARGAS - 60

PINZA DE PUNTA 1/2 CAÑA - CROMO VAN CROMO VANADIO



103060002 6" - 120
103080002 8" - 120

TENAZA ARMADOR AISLADA



105080001 8" - 60
105100001 10" - 48

TIJERA DE AVIACION RECTA - PARA DURL



107100001 10" - 48

PINZA PARA ANILLOS SEEGER RECTA


103071000	7" ABRIR	-	100
103071002	7" CERRAR	-	100

PINZA PARA ANILLOS SEEGER CURVA


103071001	7" ABRIR	-	100
103071003	7" CERRAR	-	100

LLAVE PARA CAÑO


115000101	1"	-	36
115011201	1-1/2"	-	24
115000201	2"	-	12

LLAVE AJUSTABLE FOSFATIZADA


116000601	6"	-	100
116000801	8"	-	100
116001001	10"	-	50
116001201	12"	-	40

ALICATE CORTA PERNO


113000801	8"	-	72
113001201	12"	-	20
113001401	14"	-	20
113001801	18"	-	10
113002401	24"	-	10

PINZA DE FUERZA CON MORDAZA CURVA


114000501	5"	-	60
114000701	7"	-	60
114001001	10"	-	60

PINZA PELACABLE AUTOMATICA


109000001	7"	-	60
-----------	----	---	----

ESPATULA CABO PLASTICO


125000103	1"	-	120
125001503	1-1/2"	-	120
125000203	2"	-	120
125002503	2-1/2"	-	120
125000303	3"	-	120
125000403	4"	-	120
125000503	5"	-	120

REMACHADORA STD


124009503	4 BOQUILLAS	-	24
-----------	-------------	---	----

MARTILLO BOLITA CABO DE FIBRA


119000801	0,5LB	-	48
-----------	-------	---	----

REMACHADORA REFORZADA


124001003	4 EN 1	-	24
-----------	--------	---	----

MARTILLO BOLITA CABO DE MADERA


119001601	1,0LB	-	48
119002401	1,5LB	-	36
119003201	2,0LB	-	24

**MARTILLO GALPONERO
CABO DE FIBRA DE VIDRIO**



119045002 0,5KG - 36

**MARTILLO GALPONERO
CABO DE MADERA**



119045001 0,5KG - 36

**MAZA DE ACERO
CABO DE MADERA**



120080001	0,8KG	-	24
120100001	1,0KG	-	12
120150001	1,5KG	-	12
120200001	2,0KG	-	12

**MAZA DE GOMA
CABO DE MADERA**



120000802	08OZ	-	72
120001202	12OZ	-	48
120001602	16OZ	-	36
120002402	24OZ	-	24

PISTOLA APILCADORA



124000901 9" - 40

PISTOLA APILCADORA DE ALUMINIO



124000902	9"	-	12
124001301	13"	-	12

ARCO DE SIERRA ALUMINIO



126001201 12" - 36

ARCO DE SIERRA STD



126001202 12" - 36

**CUTTER PLASTICO
CON GUIA METALICA**



121001801 18MM - 144

CUTTER METALICO



121001802 TRAPEZOIDAL - 144

PINCEL CERDA BLANCA




125000101	1"	-	960
125001501	1-1/2"	-	600
125000201	2"	-	480
125002501	2-1/2"	-	360
125000301	3"	-	240
125000401	4"	-	120
125000501	5"	-	120

REPUESTO DE CUTTER

121000002 10 PIEZAS - 240

RODILLO



125000902 9" - 100

REPUESTO DE CUTTER

121000001 10 PIEZAS - 240

SOPORTE DE RODILLO

125000901 9" - 60

KIT AEROGRAFO



12500004 - 24

JUEGO DE MECHAS ACERO RAPIDO DE 4,0 A 10,0 MM

JUEGO DE MECHAS ACERO RAPIDO DE 1,5 A 6,5 MM



122001301 13 PIEZAS - 100


JUEGO DE MECHAS TITANIUM DE 4,0 A 10,0 MM

JUEGO DE MECHAS TITANIUM DE 1,5 A 6,5 MM



122001302 13 PIEZAS - 100

JUEGO DE MECHAS ACERO RAPIDO DE 3,0 A 10,0 MM



122000501 5 PIEZAS - 120

JUEGO DE MECHAS TITANIUM DE 3,0 A 10,0 MM



122000502 5 PIEZAS - 120

JUEGO DE MECHAS ACERO RAPIDO DE 2,0 A 8,0 MM



122000801 8 PIEZAS - 100

JUEGO DE MECHAS TITANIUM DE 2,0 A 8,0 MM



122000802 8 PIEZAS - 100

JUEGO DE MECHAS ACERO RAPIDO DE 2,0 A 10,0 MM




122001303 13 PIEZAS - 100

JUEGO DE MECHAS DE WIDIA DE 4,0 A 10,0 MM



122001304 13 PIEZAS - 100

JUEGO DE MECHAS DE WIDIA DE 3,0 A 10,0 MM



122001901 19 PIEZAS - 50

122000502 5 PIEZAS - 120

JUEGO DE MECHAS ACERO RAPIDO DE 2,0 A 8,0 MM



122000802 8 PIEZAS - 100

JUEGO DE MECHAS TITANIUM DE 2,0 A 8,0 MM

JUEGO DE MECHAS PARA MADERA DE 4,0 A 10,0 MM



122000504 5 PIEZAS - 120

LINEA ENTIZADA (CHOCLA)



123000001 15M - 48

JUEGO DE CEPILLO DE ALAMBRE CON VASTAGO PARA TALADRO



127000301 3 PIEZAS - 60

JUEGO DE MECHAS PARA MADERA DE 3,0 A 10,0 MM



122000804 8 PIEZAS - 100

DISCO FLAP OXIDO DE ALUMINIO



127115401 Ø 115mm # 40 - 200

127115801 Ø 115mm # 80 - 200

127115120 Ø 115mm # 120 - 200

JUEGO DE CEPILLO DE ALAMBRE CON VASTAGO PARA TALADRO



127000601 6 PIEZAS - 48

JUEGO DE MECHAS COMBINADAS 16 PIEZAS



122001901 ACERO RAPIDO - 50

122001901 TITANIUM - 50

JUEGO DE CEPILLO DE ALAMBRE CON VASTAGO PARA TALADRO



127000501 5 PIEZAS - 48